

# eBusiness パスワード変更手順

## eBusiness パスワードを忘れた場合の手順

CMA CGM Group eBusiness

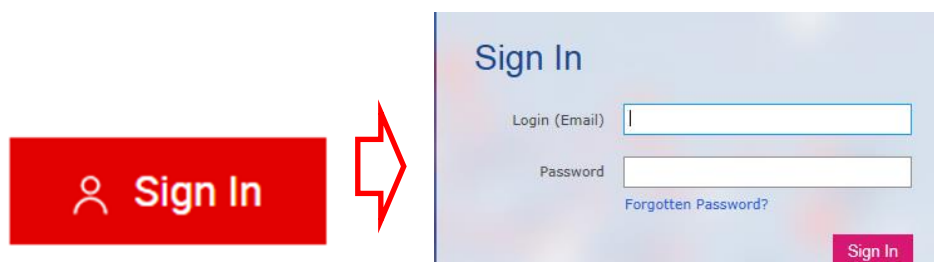
始めに以下の URL リンクから弊社のウェブサイトへアクセスしていただきます。

URLs: CMA-CGM <https://www.cma-cgm.com/>  
URLs : CNC <https://www.cnc-ebusiness.com/>  
URLs : ANL <https://www.anl.com.au/>

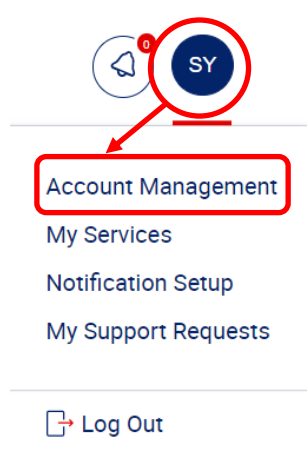
### 《パスワード変更手順》 \*\*忘れた場合の処理は 4 ページご参照ください\*\*

弊社ホームページのメインページへアクセスいただきました。

上記リンクからいずれかのブランドのホームページへアクセスいただき、メインページの一番右上にあります **Sign In** からご登録の ID とパスワードでサインインしてください。



サインイン後の画面の一番右上に、ご登録の方のイニシャルが表示されます。このイニシャルを右クリックしていただくと、以下のプルダウンメニューが現れます。



**Account Management** を選択願います。Manage my Account のページに移動します。

現れた 4 つのメニューより、**My account** を選択願います。

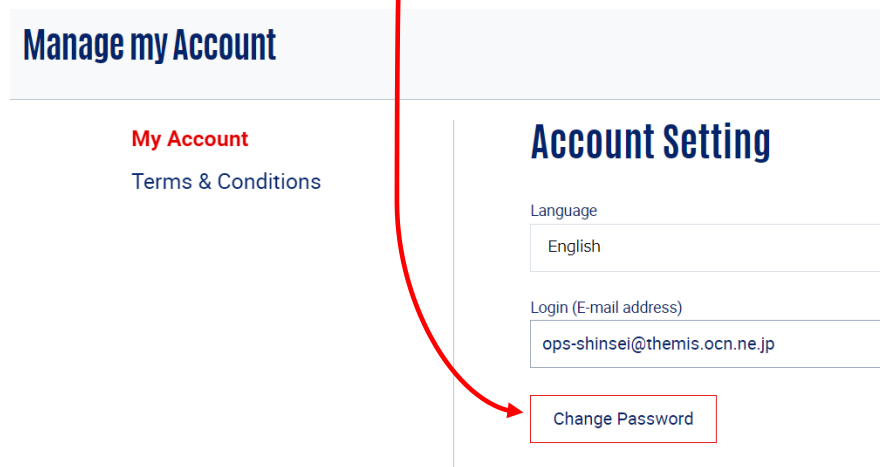


# eBusiness パスワード変更手順

## eBusiness パスワードを忘れた場合の手順

CMA CGM Group eBusiness

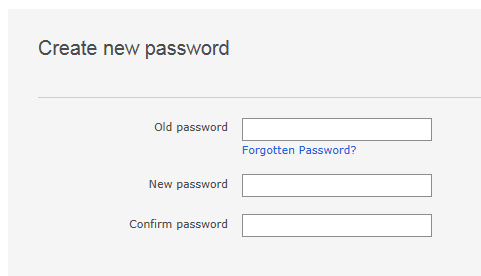
Account Setting に **Change Password** ボタンがございます。



The screenshot shows the 'Manage my Account' section. On the left, there is a 'My Account' menu with 'Terms & Conditions' listed below it. On the right, the 'Account Setting' section is visible, containing fields for 'Language' (set to English) and 'Login (E-mail address)' (ops-shinsei@themis.ocn.ne.jp). A red arrow points from the top of the page down to a 'Change Password' button located at the bottom of the Account Setting section.

これをクリックいただきますと、Modify Password の画面が現れます。

### Modify password



The screenshot shows the 'Create new password' form. It includes three input fields: 'Old password' (with a 'Forgotten Password?' link below it), 'New password', and 'Confirm password'.

先ず現在のパスワードを入力、続いて新しいパスワードを2回入力いただきます。

👉 Login の ID および Password については以下の注意点にご留意の上入力願います。  
パスワード設定の条件は以前と同様です。以下をご参照ください。

### Password:

8 桁以上、16 桁以内でご登録をお願いします。その際、英語の大文字、小文字を少なくとも一文字、数字の 0 ~ 9 のいずれかを少なくとも一つ、特殊文字: ~!@#\$\$%^&\* \_ - + = ` | ¥ ( ) { } [ ] ; : ; " < > , . ? / の中から少なくとも一つを使っいただく必要がございます。



# eBusiness パスワード変更手順

## eBusiness パスワードを忘れた場合の手順

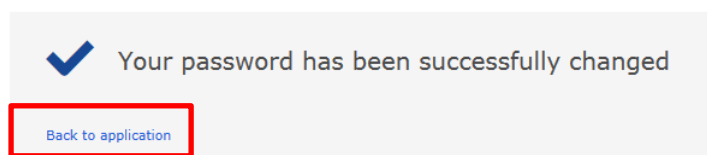
CMA CGM Group eBusiness

また、Login ID と同じもの、Login ID で使用されたメールアドレスの Domain 名の使用、User Information で登録された方のお名前、またはその一部は登録不可となります。ご注意ください。

入力が終わりましたら、画面右下の **Modify password** ボタンをクリックしてください。

以下の画面が現れます。パスワードは更新されました。

### Modify password

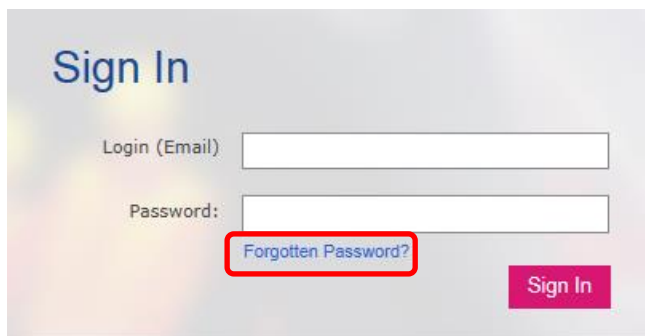


左下にあります、Back to Application をクリックすると、Manage my Account の画面に戻ります。

## «パスワードを忘れてしまった場合の手順»

パスワードを忘れてしまった、または有効期限が切れた場合、**Forgotten Password** の処理で、新しいパスワードを作成願います。

まず、サインインの画面からスタートします。



# eBusiness パスワード変更手順

## eBusiness パスワードを忘れた場合の手順

CMA CGM Group eBusiness

ご登録の I D を **Log-in** カラムに入力します。**Forgotten Password?** をクリック願います。

以下の画面が現れます。ご登録 I D と同じ E メールアドレスを入力願います。

Forgotten password

<b>Identification</b> Forgot your password? Please ask for a new one using your email address. Email * <input type="text"/>	<b>Security</b> <input checked="" type="checkbox"/> Fill the e-mail field and click "Request a new password". <input checked="" type="checkbox"/> An activation code will be sent to you by email. <input checked="" type="checkbox"/> You will be able to change your password with this one.
--	---

Cancel **Request a new password**

入力が終わりましたら、右下の **Request New Password** ボタンをクリック願います。

**Activation Code** 入力の画面に変わります。

ほぼ同時に弊社から、ご入力いただいたメールアドレスに、**Activation Code** をお知らせするメールを送ります。

メール内容：

Dear XXXXX,

We have received a request to reset the password of your account.  
To reset your password, please type the following code:

**y1VRwDrr**

This code is only available once for you for your current request.

For more information, feel free to check out our [support pages](#) or contact us online.

Please do not reply to this email.

Thank you and best regards,

ご注意： これは Validation Code です。新しいパスワードではありません。



# eBusiness パスワード変更手順

## eBusiness パスワードを忘れた場合の手順

CMA CGM Group eBusiness

届きましたメールの Activation Code (赤丸内のもの)をコピーしていただき、入力画面の Activation カラムに入力ください。終わりましたら、右下の **Validate** ボタンをクリック願います。

### Forgotten password

Input Your Activation Code

Activation code not received ?  
Please check your mail box and spam folder before contacting the support.

Activation Code

Security

- Fill the activation code and validate.
- If your code is correct, then you will be redirected to the change password screen.
- After the change of your password, you will be redirected to your requested page.

Cancel Validate

Modify password の画面に変わります。新しいパスワードを 2 回入力願います。

### Modify password

Create new password

New password

Confirm password

パスワード入力に際しては、以下の設定条件をご参照ください。

#### Password:

8 桁以上、16 桁以内でご登録をお願いします。その際、英語の大文字、小文字を少なくとも一文字、数字の 0 ~ 9 のいずれかを少なくとも一つ、特殊文字: ~!@#\$%^&\* \_ - + = ` | ¥ ( ) { } [ ] ; : " < > , . ? / の中から少なくとも一つを使っておいただく必要がございます。また、Login ID と同じもの、Login ID で使用されたメールアドレスの Domain 名の使用、User Information で登録された方のお名前、またはその一部は登録不可となります。ご注意ください。

**Modify Password** のボタンを押して終了です。更新されたパスワードで、サインイン画面からログイン願います。

