

ĐĂNG KÝ TÀI KHOẢN TRỰC TUYẾN

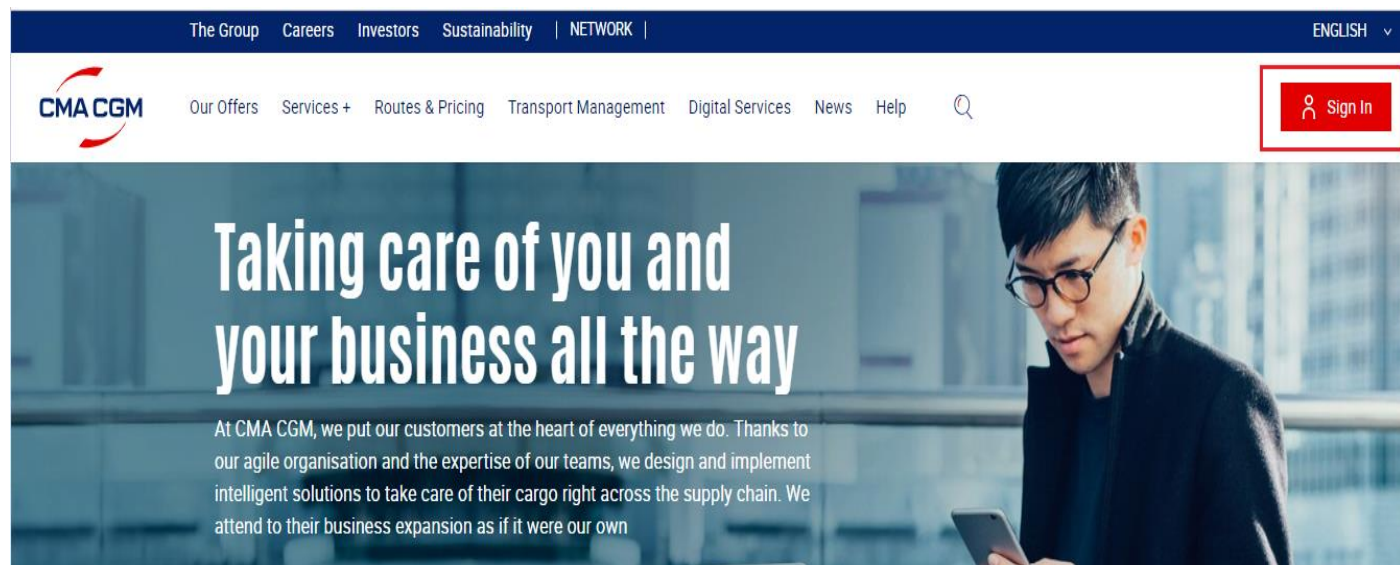
Bạn có thể sử dụng một trong ba link sau để đăng kí tài khoản:

CMA-CGM <https://www.cma-cgm.com/>

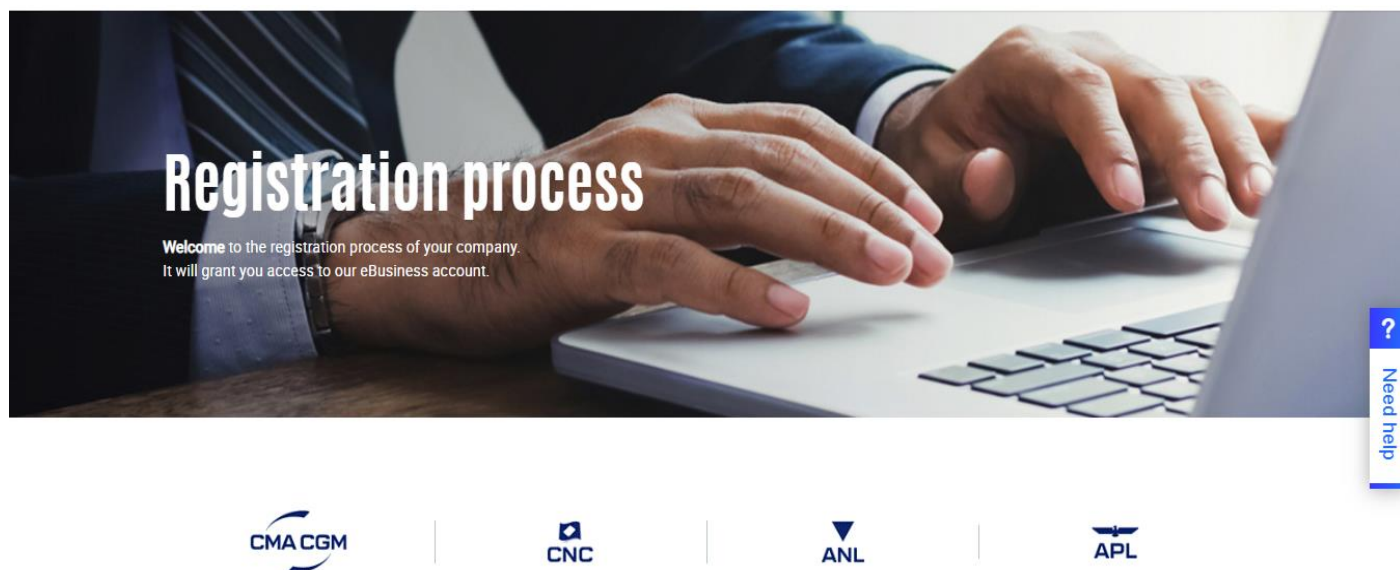
ANL <https://www.anl.com.au/>

CNC <http://www.cnc-ebusiness.com/>

Truy cập vào trang chủ và chọn **Sign in -> Request an account**



Account của bạn sẽ được auto active cho 4 brand: **CMA CGM, CNC, ANL, APL**



Bước 1: Điền đầy đủ thông tin về tài khoản trên website:

- (1) Điền thông tin cho **tài khoản**: chọn Ngôn ngữ, Login email (email này sẽ nhận các thông báo cho công ty từ website và được dùng để log in vào web CMA), password phải theo các điều kiện bên góc phải.
 - + Không được bao gồm tên đăng nhập và có ít nhất 8 kí tự.
 - + Phải thỏa mãn ít nhất 3 trong 4 điều kiện sau: có kí tự viết hoa; kí tự viết thường; chữ số; các kí tự đặc biệt (#, @, !, #...)

Account Setting

Language
English

Login
sgn.ecommerce@cma-cgm.com

Password
.....

Confirm Password
.....

- ✓ Password must not contain **your login name**
 - ✓ Password must contain **at least 8 characters**
- Password must contain characters from 3 of the following categories:
- ✓ **uppercase**
 - ✓ **lowercase**
 - ✓ **numeric**
 - ✓ **special characters**
- [Read password policy](#)

- (2) Điền thông tin **người dùng**: Tên, Họ, Số điện thoại, chọn Phòng ban:

User Information

First Name
Enter your first name

Last Name
Enter your last name

Phone Number
Enter your telephone

Department
Choose your department

- (3) Điền thông tin **công ty**: Tên Công ty (giới hạn 35 ký tự), Địa chỉ (giới hạn 35 ký tự, nếu địa chỉ dài quá 35 ký tự, có thể điền tiếp vào ô “More Address Information”).
- Tên công ty và địa chỉ nên được điền bằng **Tiếng Anh**. Trong công ty bạn **không có** tên tiếng Anh thì điền bằng **Tiếng Việt không dấu** (việc điền tên công ty bằng tiếng Anh sẽ *không ảnh hưởng* đến việc xuất hóa đơn).
- Điền **MÃ SỐ THUẾ** của công ty/ chi nhánh bạn đăng ký vào ô **V.A.T Number**

Company Information



<p>Company name</p> <input type="text" value="Enter company name"/>	<p>Company Type</p> <input type="text" value="Choose company type"/>
<p>Address</p> <input type="text" value="Enter address"/>	<p>More address information</p> <input type="text" value="Enter more address"/>
<p>City</p> <input type="text" value="Enter city"/>	<p>Zip Code</p> <input type="text" value="Enter zip code"/>
<p>Country</p> <input type="text" value="Choose your country"/>	
<p>V.A.T Number</p> <input type="text" value="Enter your V.A.T. number"/>	

Your data will be validated faster if you enter the email address of a colleague who has already registered with us or a booking reference.



- Tài khoản của bạn sẽ được **active nhanh hơn** nếu bạn điền email đã đăng ký trên website cùng công ty hoặc số Booking/ BL với CMA.
- Zip Code: thông tin bắt buộc
VD: TPHCM: 700000, tham khảo tại: <https://povietnam.com/zip-code-postal-code-viet-nam/>
- (4) **Check lại thông tin đã đăng ký**, Tick chọn “I have read and accept CMACGM Privacy policy” -> **submit account**

Check Information

	USER USER Your email sgn.ecommerce@cma-cgm.com
	CMA CGM based 81 HAM NGHI in HO CHI MINH CITY , VIET NAM

At your first connection, you will be requested to accept the [Terms & Conditions](#) of our eCommerce Platform.

I have read and accept [CMACGM privacy policy](#)

Submit

Bước 2: Verification Pending/Validation

Sau khi Submit thành công, hệ thống sẽ gửi cho bạn email thông báo xác nhận về việc bạn vừa đăng ký tài khoản. Click vào ô Confirm Registration để xác nhận thông tin, tài khoản của bạn sẽ được kích hoạt trong vòng 8 tiếng sau khi bạn click Confirm.

Sau khi tài khoản được kích hoạt, bạn sẽ nhận được 1 email khác để thông báo.



Dear USER USER

You have recently registered on our eCommerce website using this e-mail. To complete your registration, please click on the following link:

[Confirm Registration](#)

You will be notified by Customer Support when your account is activated. Please feel free to contact us if you have any further questions.

Thank you and best regards,